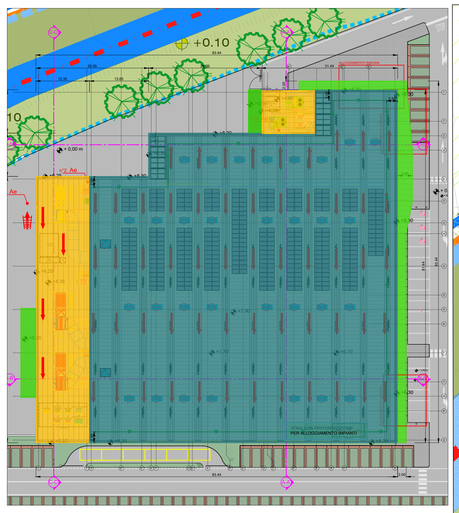

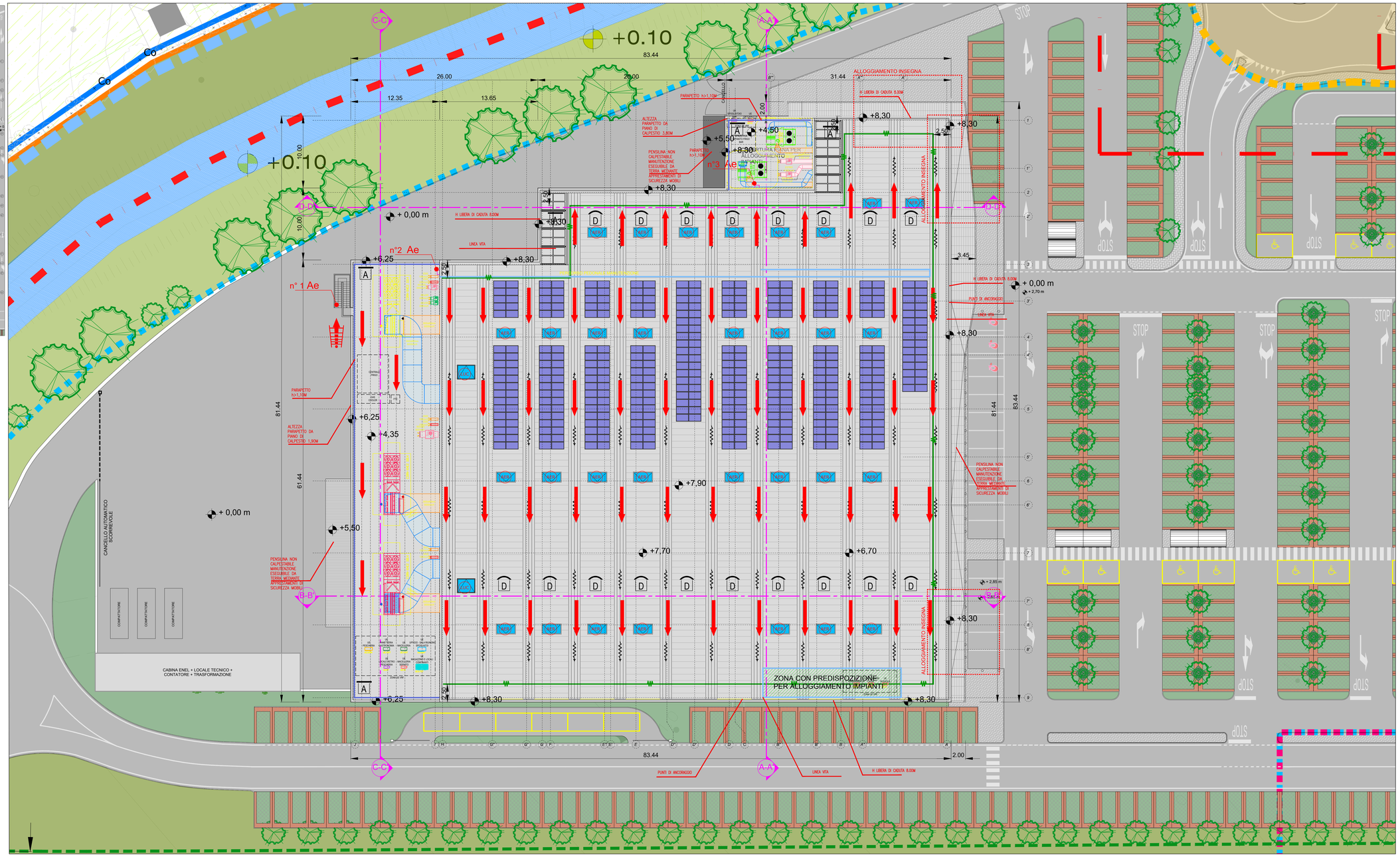

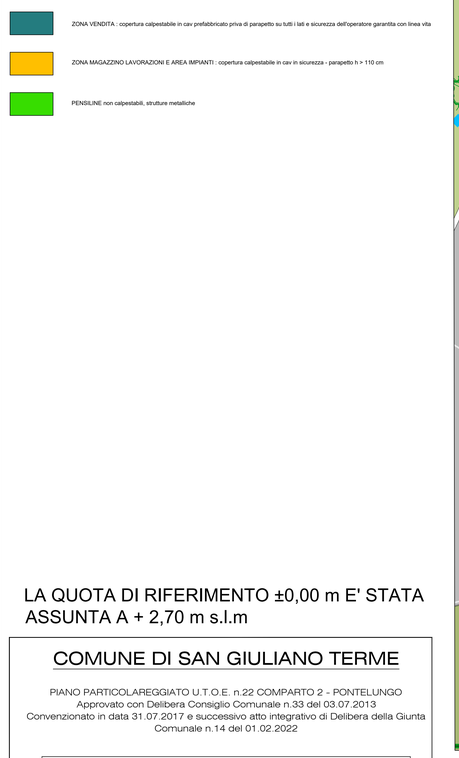

ZONA VENDITA : copertura calpestabile in cav prefabbricato priva di parapetto su tutti i lati e sicurezza dell'operatore garantita con linea vita

ZONA MAGAZZINO LAVORAZIONI E AREA IMPIANTI : copertura calpestabile in cav in sicurezza - parapetto h > 110 cm

PENSILINE non calpestabili, strutture metalliche

LA QUOTA DI RIFERIMENTO ±0,00 m E' STATA ASSUNTA A + 2,70 m s.l.m

PIANTA PIANO COPERTURA

PROCEDURE	PERCORSO ACCESSO	COPERTURA ZONA MAGAZZINO LAVORAZIONI: accesso da esterno con scala fissa COPERTURA ZONA VENDITA: accesso fisso da copertura zona magazzino con scaletta di sicurezza fissa AREA IMPIANTI accesso fisso da copertura zona vendita con scaletta di sicurezza fissa
	TRANSITO	Il transito è consentito previo uso di DPI
	RECUPERO	Nell'area oggetto di intervento è ammessa la possibilità di arresto caduta
DPI	Dispositivo anticaduta principale	IMBRACATURA UNI EN 361 con cordino di sicurezza regolabile

PROTEZIONE LUCERNARI / AERATORI	AER LUC	LUCERNARI E AREATORI dimensioni lucernari: 2.00m*2.50m dimensione areatori: 2.70m*1.45m
		Tutti gli aeratori saranno protetti dal pericolo di cadute accidentali tramite il montaggio di pannelli in grigliato zincato tipo Keller (o similare), maglia 10x50 mm, fissati con tasselature di sicurezza alle strutture della soletta di copertura.

LEGENDA

LEGENDA SISTEMI ANTICADUTA IN COPERTURA

1 -PERCORSO DI ACCESSO alla copertura		PERCORSO ORIZZONTALE
		PERCORSO VERSO IL BASSO
		PERCORSO VERSO L'ALTO
		PERCORSO DI ACCESSO VERTICALE (scale UNI EN 131-1;UNI EN 14975,.....)
	A.U.	AREA LIBERA PER PERCORSO NON PERMANENTE (A.U. - Attrezzatura Utilizzabile)
2 -ACCESSO in copertura	Ae n° 1	PUNTO DI ACCESSO ESTERNO
	Ai n° 1 0.9x0.90	PUNTO DI ACCESSO INTERNO TRAMITE SCALA RETRATTILE
		SCALETTA DI SICUREZZA
3 -TRANSITO in copertura		LINEA DI ANCORAGGIO ORIZZONTALE FLESSIBILE (UNI EN 795)
		ASSORBITORE D'ENERGIA INDEFORMABILE
		PUNTI DI ANCORAGGIO
		ANDATOIA/PASSERELLA/PIANI DI CAMMINAMENTO
4 -COPERTURA caratteristiche	A D	COPERTURA PRATICABILE PIANA - CURVA
		AREA SFONDABILE NON CALPESTABILE (lucernari ed aeratori)
	1,0%	LINEA DI PENDENZA della falda rivolta verso il basso
		BORDO PROTETTO (parapetto h > 110 cm)
5 -VALUTAZIONE DEI RISCHI	Area a rischio particolare tipo 1	Aree con pannelli fotovoltaici

COMUNE DI SAN GIULIANO TERME

PIANO PARTICOLAREGGIATO U.T.O.E. n.22 COMPARTO 2 - PONTELUNGO
Approvato con Delibera Consiglio Comunale n.33 del 03.07.2013
Convenzionato in data 31.07.2017 e successivo atto integrativo di Delibera della Giunta Comunale n.14 del 01.02.2022

PERMESSO DI COSTRUIRE

Progetto per la realizzazione di un nuovo edificio commerciale destinato a G.S.V. Food per trasferimento
COMPARTO 2 - Lotto Funzionale Sub b - UMI 3b

COMMITTENTE
IL POGGINO s.r.l.
SEDE LEGALE: Via Valentini n° 38 - 59100 PRATO (PO)
C.F. e P.IVA 0548012040
e-mail PEC: ilpogginosrl@pec.it
AMMINISTRATORE UNICO E LEGALE RAPPRESENTANTE: Giovanni NIGRO
C.F.: NGRGNN78S14D122A

EffeEffe Architects
Francesco Fiorica
Sede Legale: Via Lorenzo Bartolini, n. 20 20155 MILANO (MI)
Tel. +39 02 48000529 +39 02 48194642 +39 02 48002201
e-mail ufficio tecnico: tecnico@effeeffearchitects.it e-mail segreteria e direzione: segreteria@effeeffearchitects.it

Il Progettista
Dott. Arch. Francesco Fiorica

Collaboratori
Dott. Arch. Fabrizio Cirelli
Dott. Arch. Elena Stracchi

TITOLO
ELABORATO TECNICO DELLA COPERTURA

DATA NOVEMBRE 2022
AGGIORNAMENTO ———

TAV
PdC_19.0

SCALA 1:200

COMMESSA	REFERENTI	COMMITTENTE	LOTTO
0156.20	FC-ES	IL POGGINO s.r.l.	Sub b - UMI 3b
ARCHIVIO INFORMATIZZATO	Z:\0156.20 SAN GIULIANO TERME NORD E CIVO BUZZICHI BCEE PDC CONVO MAGGIO 2019\PDC_19.0 - ELABORATO TECNICO COPERTURA PdC_19.0 - ELABORATO TECNICO COPERTURA - agg. Novembre.dwg		

TUTTI I DIRITTI SONO RISERVATI